

印刷位置合せ

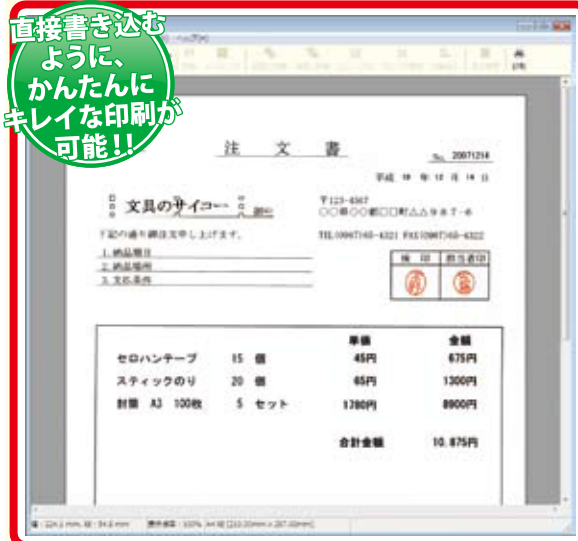


3,700円
(税抜)

レイアウト印刷ソフト

- おすすめ！
 ・ちょっと書き込むだけの用紙でも手書きではなくキレイに印刷したい方！
 ・他のソフトでは印刷がずれてしまったり、文字や画像の配置作業が複雑すぎて印刷を諦めてしまっていた方！

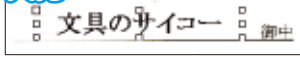
直接書き込むように、
かんたんに
キレイな印刷が
可能!!



見やすく操作しやすい画面

文字の入力

入力



下絵にあわせてテキストをレイアウトしていくだけで簡単に記入位置が決まっている用紙に印刷することができます。また、文字間隔を変えたりオブジェクトのサイズにあわせて折り返すように設定することもできます。

フォントの設定

フォントの種類やサイズ、色などが指定でき、また縦書き入力もできます。

使いやすくかんたん

マウスでの操作を中心としており、パソコン操作に不慣れな方でもかんたんに文字や画像を目的の用紙(A4サイズの書類・ハガキ・名刺やラベル等)に合わせて直接書き込むように自由に配置・印刷することができるソフトです。

かんたん編集機能

下絵機能

記入する位置が決まっている用紙に合わせて文字や画像を印刷することができます。

オブジェクト

文字・画像・図形・下絵をオブジェクトとして扱うことができます。

補助線機能

オブジェクト配置の目安として補助線を表示させることができます。

CSV差込機能

住所録などのCSVファイルを差込むことができ、宛名ラベル印刷の際に便利です。

レイアウトデータの保存

作成したレイアウトを保存することができるので、よく使うレイアウトの場合一から作り直す必要はありません!

画像編集機能


トリミング



色の調整



回転



印刷可能な用紙

- A4 A5 A6
- B4 B5 B6
- ハガキ L版 2L版
- 各メーカー専用用紙

※各メーカー専用用紙(名刺用紙やラベル用紙等)に印刷ができますが、お使いのプリンタが各メーカー専用用紙に対応していない場合は印刷できませんので、予めご確認ください。

書類作成以外に
名刺印刷や
ラベル印刷など
幅広く使える!

書類をスキャンして内容を
入力してキレイに印刷!

名刺やラベルの
作成も可能です!

目的の用紙に合わせて文字や画像をかんたんに配置して印刷!!

印刷イメージを確認しながら作業ができるので「印刷の位置がずれてしまった」ということもありません!

用紙に合わせて、
画像やテキストを
自由にレイアウト・印刷!

- 動作環境
- 対応OS: Windows 2000 / XP / Vista
 - CPU: Pentium II 以上 (Windows Vistaの場合は800MHz以上)
 - メモリ: 256MB以上必須(512MB以上推奨) / Vistaの場合は512MB以上必須
 - モニタ: 1024×768以上の解像度で色深度16bit HighColor以上の表示をサポートしている環境
 - CD-ROM: 倍速以上
 - ハードディスク: 100MB以上の空き容量 (インストール時) 別途データを保存するための空き容量が必要です。
 - プリンタ: 対応OS上で正常動作するA4~A6・B4~B6・ハガキ・L判・2L版の用紙サイズに印刷可能なレーザーもしくはインクジェットプリンタ
 - スキャナ: TWAIN32ドライバに対応したスキャナ(下絵を読み込む際に必要です)
 - その他: インターネット接続環境推奨
- Internet Explorer 5.01以上が正常に動作する環境

商品コード: IRTB0435 JANコード: 4932007314353
3,700円 (税抜)



株式会社アイアールティー
〒532-0012
大阪府大阪市淀川区木川東
4丁目2番2号 北商新大阪ビル 4F
TEL: 048-640-2582
E-mail: info@irtnet.jp
URL: http://IRTNET.jp/